



ТАТВАРЫН ЕРӨНХИЙ ГАЗАР

СЭЛЭНГЭ АЙМГИЙН
ТАТВАРЫН ХЭЛТСИЙН
ТАНИЛЦУУЛГА

СҮХБААТАР СУМ

2018

❖ **Эрхэм зорилго :**

Монгол улсын татварын хууль тогтоомжийг үр дүнтэй хэрэгжүүлэх, эрсдэлийн удирдлагад суурилсан татварын хяналтын үр нөлөөг дээшлүүлэх, мэдээллийн технологид суурилсан орчин үеийн татварын алба болж, татвар төлөгч сайн дурын үндсэн дээр татвар төлөх түвшинг нэмэгдүүлэх замаар татварын орлогыг төсөвт бүрэн төвлөрүүлэхэд оршино.

❖ **2018 оны зорилт:**

*“Чадварлаг, хариуцлагатай албан хаагч,
Чанартай хүртээмжтэй төрийн үйлчилгээ”*

ТОВЧ ТАНИЛЦУУЛГА

Боловсон хүчний талаар: Тус хэлтэс нь:

- ❖ Татвар төлөгчтэй харилцах тасаг
- ❖ Орлогын тасаг
- ❖ Хяналт шалгалтын тасаг
- ❖ Эрсдэл статистикийн тасаг
- ❖ Захиргааны тасаг
- ❖ Мандал сумын татварын тасагтай.

Нийт 57 албан хаагч ажил үүрэг гүйцэтгэж байгаагаас ТУАБ 7, ТУБ 34, Татвар хураагч 10, Үйлчилгээний ажилтан 6, ОТББ 5 ажиллаж байна. ТУАБ, ТУБ-аас давхардсан тоогоор Магистр 16, Бакалавр 37, дипломын дээд 2, Мэргэшсэн нягтлан бодогч 5 байна.

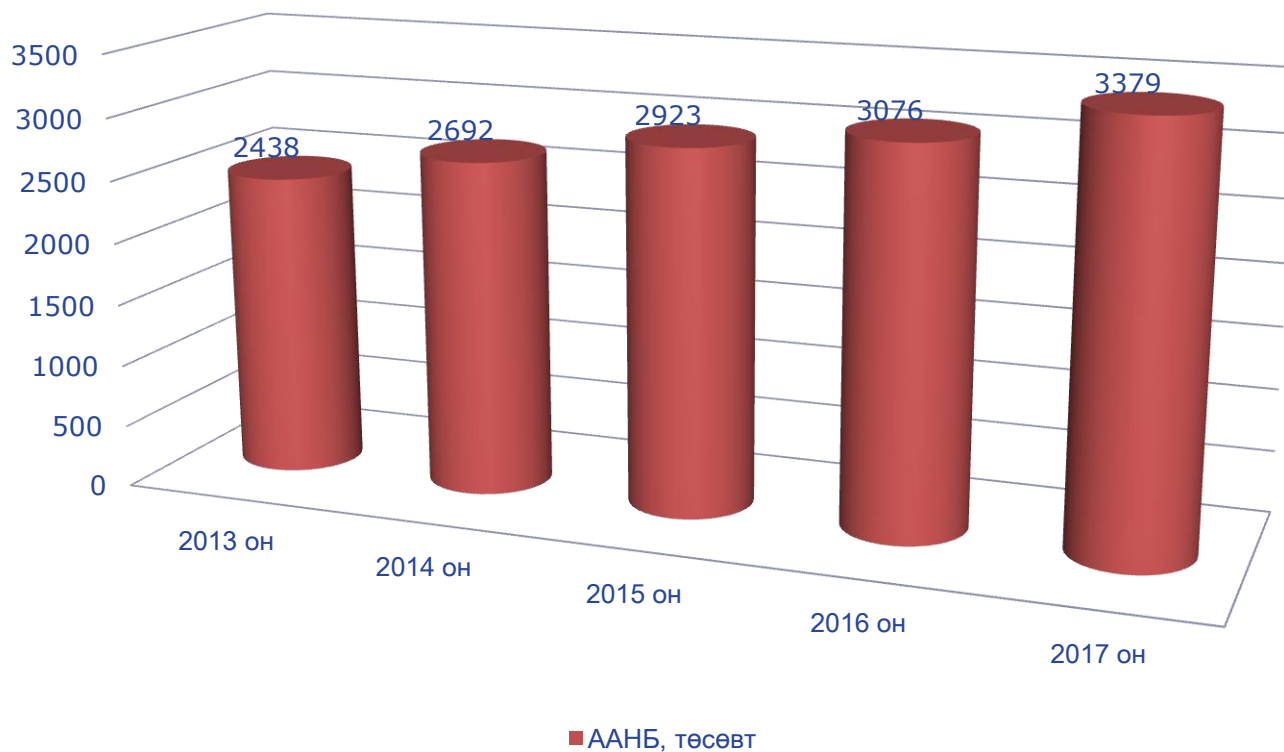
Нийт албан хаагчдын 33 буюу 57,8 хувь нь эмэгтэйчүүд, 24 буюу 42,2 хувь нь эрэгтэйчүүд эзэлж байна.

Татварын итгэмжит зөвлөх 2, Татварын зөвлөх 5 ажиллаж байна .

Тус хэлтсийн хамт олон хуулиар хүлээсэн үүрэг, дэвшүүлсэн зорилтоо амжилттай хэрэгжүүлэн 2015, 2016, 2017 оны ажлаараа системийн хэмжээнд 1, 2 байр, мөн аймгийн хэмжээнд 2015, 2016 оны ажлаараа 1, 2 байр эзэлсэн байна.

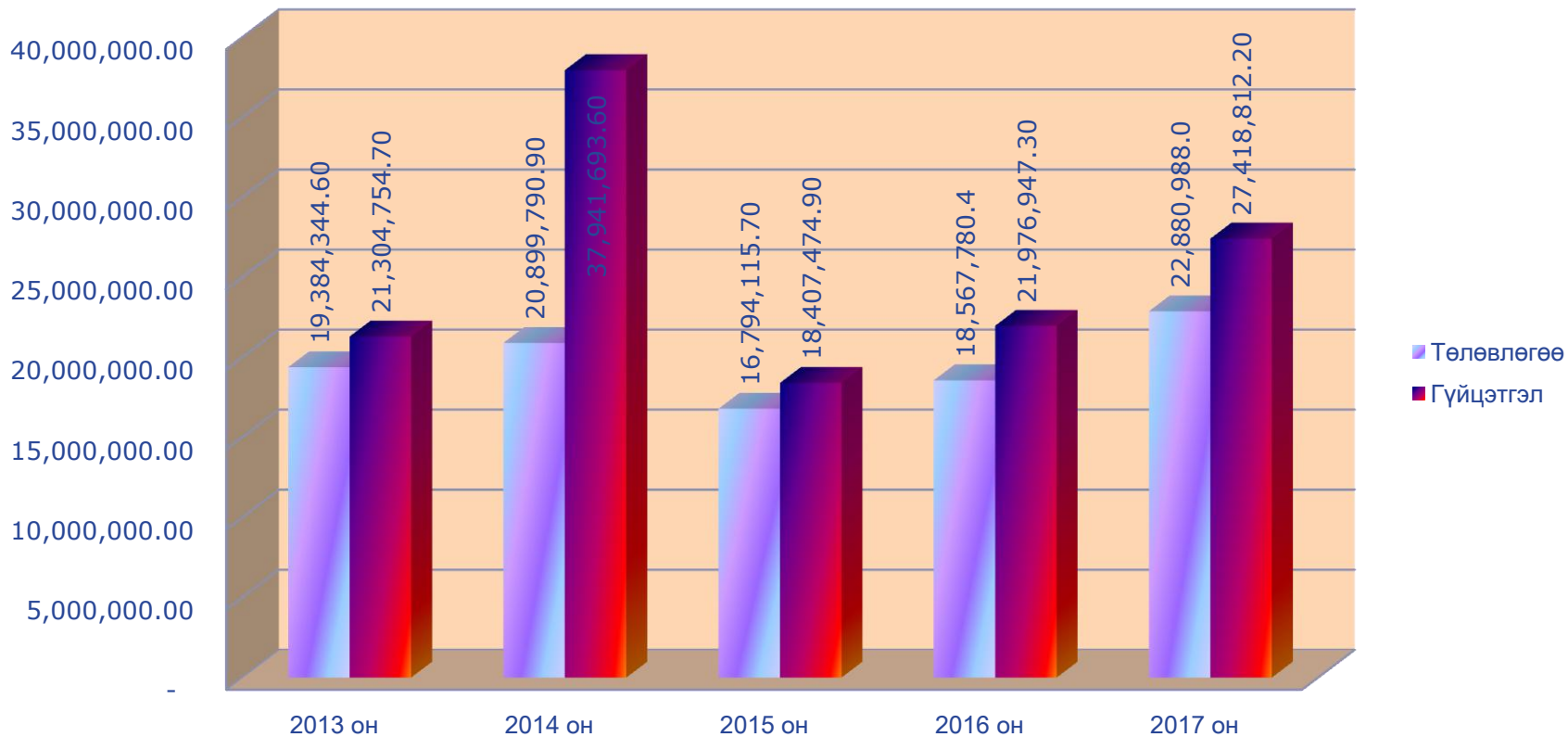
БҮРТГЭЛТЭЙ АЖ АХУЙН НЭГЖ БАЙГУУЛЛАГА, ТӨСӨВТ ГАЗРУУДЫН ТОО

Огноо	ААНБ, төсөвт	Өссөн хувь
2013 он	2438	7.2
2014 он	2692	10.4
2015 он	2923	8.6
2016 он	3076	5.2
2017 он	3379	9.8



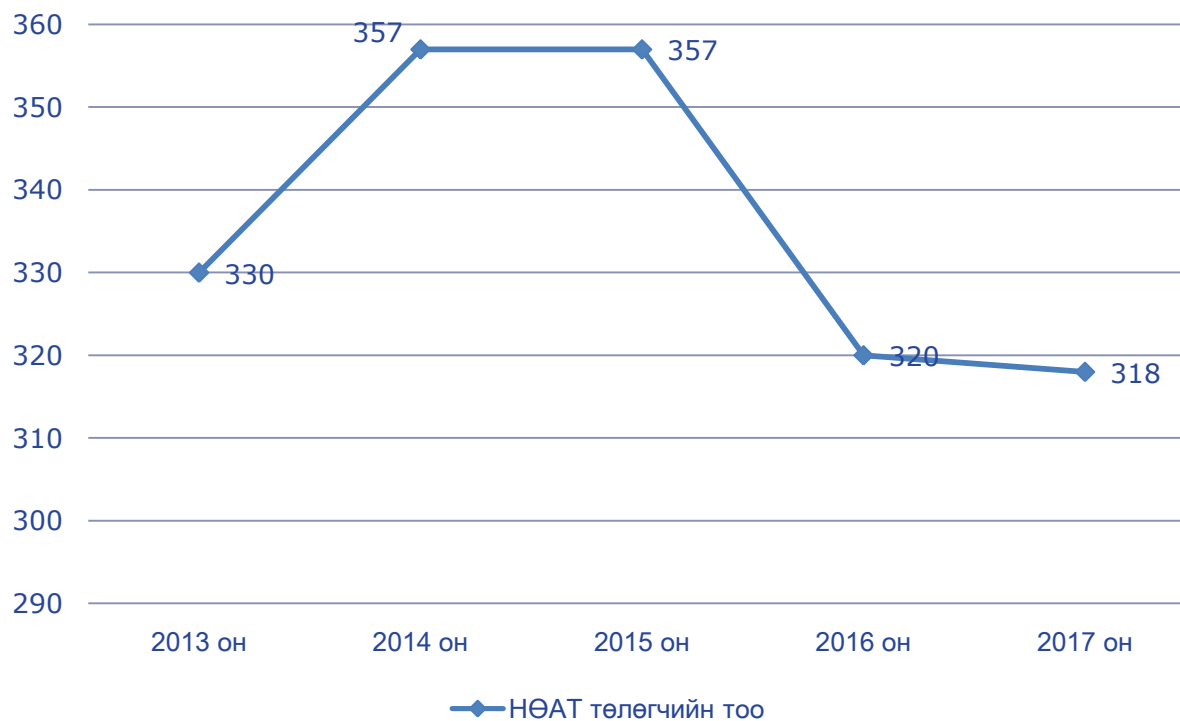
Татварын орлогын төлөвлөгөөний биелэлт

Огноо	Төлөвлөгөө	Гүйцэтгэл	/мянган төгрөгөөр /
			Хувь
2013 он	19,384,344.60	21,304,754.70	109.9
2014 он	20,899,790.90	37,941,693.60	181.5
2015 он	16,794,115.70	18,407,474.90	109.6
2016 он	18,567,780.40	21,976,947.30	118.4
2017 он	22,880,988.00	27,418,812.20	119.8



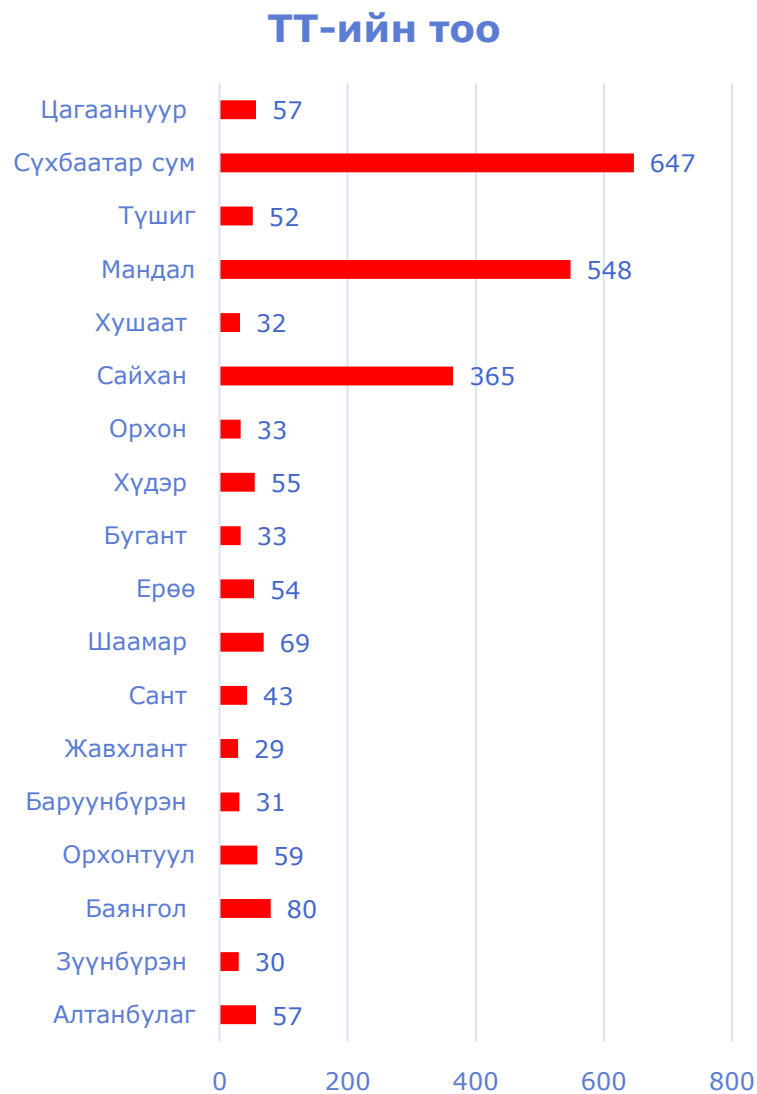
НӨАТ төлөгчийн бүртгэл

Огноо	/мянган төгрөгөөр/	
	НӨАТ төлөгчийн тоо	Өссөн хувь
2013 он	330	22.2
2014 он	357	8.2
2015 он	357	0.0
2016 он	320	-10.4
2017 он	318	-0.6



2017 оны ХХОАТ-ын хөнгөлөлт, чөлөөлөлтийн нэгтгэл товчоо

№	Сумын нэр	ТТ-ийн тоо	Нийт буцаан олгох дүн
1	Алтанбулаг	57	26,405,748.83
2	Зүүнбүрэн	30	11,669,541.07
3	Баянгол	80	34,147,565.05
4	Орхонтуул	59	21,895,446.84
5	Баруунбүрэн	31	13,391,568.23
6	Жавхлант	29	10,748,814.66
7	Сант	43	20,227,339.50
8	Шаамар	69	33,348,036.02
9	Ерөө	54	27,097,816.06
10	Бугант	33	16,492,550.39
11	Хүдэр	55	25,008,046.25
12	Орхон	33	8,197,848.32
13	Сайхан	365	185,132,964.70
14	Хушаат	32	15,358,916.08
15	Мандал	548	314,842,006.01
16	Түшиг	52	22,128,588.40
17	Сүхбаатар сум	647	344,432,705.08
18	Цагааннуур	57	17,520,306.41
	Нийт	2274	1,148,045,807.90



НӨАТУС-ийн хэрэгжилт

Он	И-баримт хэвлэх цэгийн тоо	Кассын машин	ебаримт ашиглаж
2017	472	170	302
2018	323	163	133

	Нийт азтаны тоо	500000₮ дээш азтан	Олгосон мөнгөн дүн
2017 он	1264	16	11500
2018-01	701	7	6000

Сэлэнгэ аймгийн төсвийн зарцуулалт

Төрөл зүйл	2017 он	Эзлэх хувийн жин	/мянган төгрөг/	Эзлэх хувийн жин
			2018 оны 1-р улирал	
Нийт төсөв	76,834,890.80	100.00	16,329,725.50	100.00
Нийтийн ерөнхий үйлчилгээ	21,703,565.50	28.25	2,355,237.80	14.42
Боловсролын үйлчилгээ	36,306,774.70	47.25	9,096,604.60	55.71
Эрүүл мэндийн үйлчилгээ	5,613,559.50	7.31	1,619,791.90	9.92
Батлан хамгаалах үйлчилгээ	29,300.00	0.04	6,508.70	0.04
Нийгмийн хэв журам, аюулгүй байдлыг хангах үйлчилгээ	109,567.10	0.14	8,274.70	0.05
Нийгмийн халамжийн үйлчилгээ	8,017,897.70	10.44	1,864,108.70	11.42
Байгаль хамгаалах үйлчилгээ	865,918.30	1.13	60,797.80	0.37
Спорт, соёл урлагийн үйлчилгээ	4,188,308.00	5.45	1,318,401.30	8.07

Анхаарал тавьсан танд
БАЯРЛАЛАА